

FEMMES ET TABAC

Journée régionale
de réflexion

28
JANVIER
2020

Repères épidémiologiques sur le tabagisme féminin

Docteur Isabelle TRON,
Directrice ORS Bretagne



A.N.P.A.A. Bretagne

Collectif Ambassadeur
#MoisSansTabac Bretagne



Repères sélectionnés

2

- Usages du tabac en Bretagne à différentes périodes clés
 - Chez les collégiens et les lycéens
 - Enquête 2017
 - Evolution chez les jeunes de 17 ans
 - Enquête ESCAPAD (Journée Défense et Citoyenneté)
 - Chez les apprenti.e.s
 - Enquête 2015
 - En population générale (18-75 ans)
 - Baromètre de Santé publique France 2017
 - Chez les femmes enceintes
 - Enquête nationale périnatale 2016
- Conséquences sanitaires de la consommation de tabac en Bretagne
 - Mortalité prématurée et morbidité liée au tabac




BSP Bretagne
Bulletin de santé publique. JANVIER 2019

Santé
publique
France

TABAC

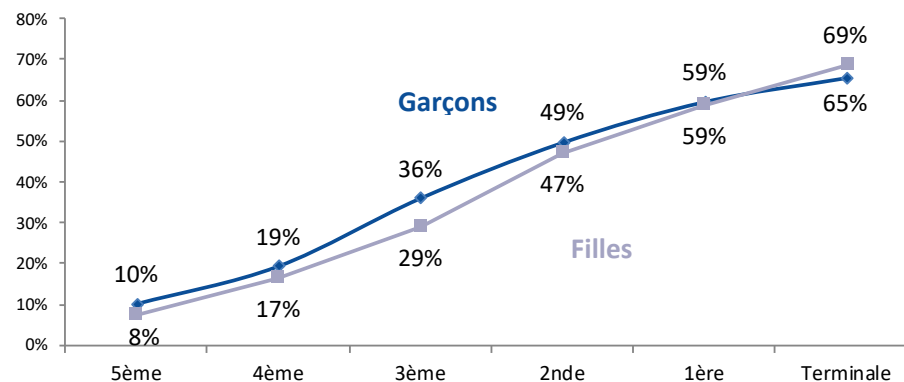
ORS BRETAGNE
Observatoire Régional de la Santé

Usages du tabac chez les jeunes scolarisés (1/2)



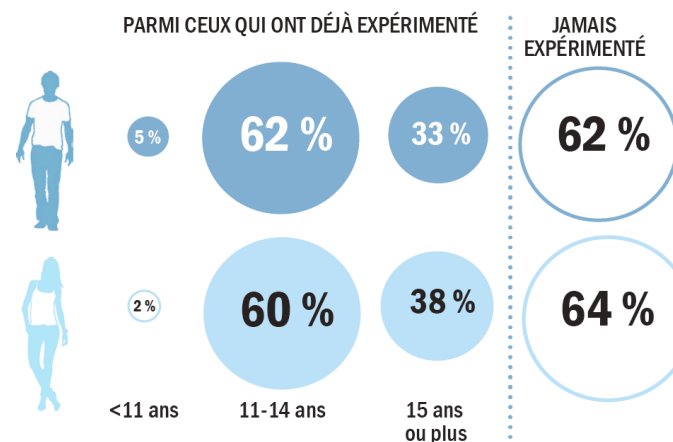
- Des niveaux d'expérimentation du tabac comparables chez les filles et les garçons de la 5^{ième} à la terminale
- Une initiation sensiblement moins précoce chez les filles que chez les garçons
 - Avant 15 ans : 6 filles sur 10 pour près de 7 garçons sur 10

Expérimentation du tabac selon le sexe et le niveau de classe



Source : la santé des jeunes en Bretagne en 2017 – Exploitation ORS Bretagne

Age d'expérimentation du tabac selon le sexe



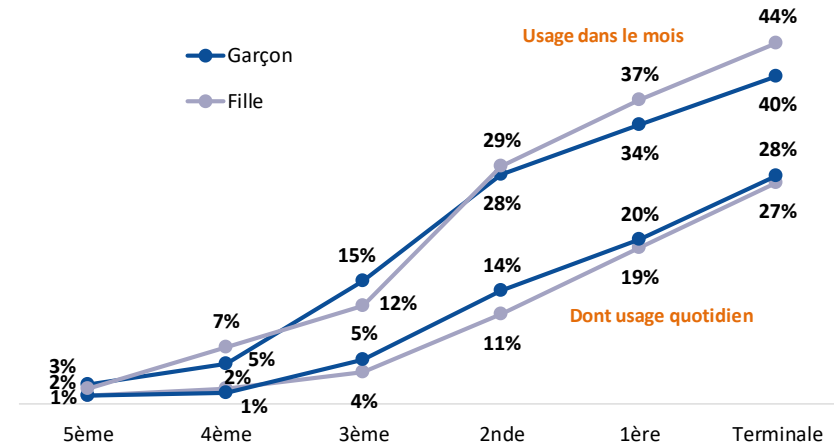
Source : La santé des jeunes en Bretagne en 2017 - Exploitation ORS Bretagne

Usages du tabac chez les jeunes scolarisés (2/2)

4

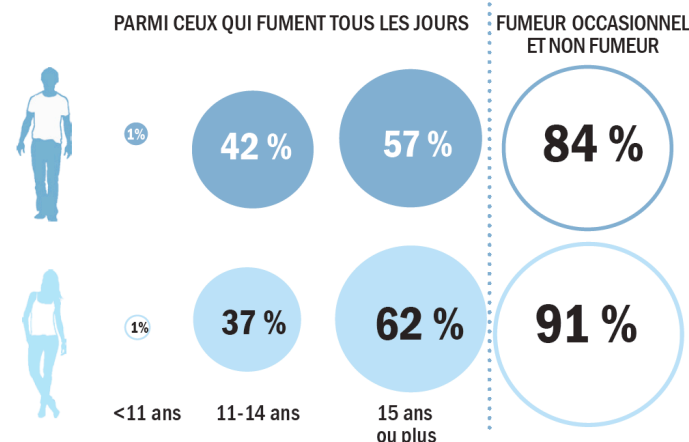
- Un usage quotidien du tabac à des niveaux comparables chez les filles et les garçons de la 5ème à la terminale
- 3 fois plus de fumeurs quotidiens en 2nde par rapport à la 3ème, chez les filles et les garçons
- Entre la 2nde et la terminale :
 - Chez les filles : x 2,5
 - Chez les garçons : x 2
- Un usage qui s'installe au collège, chez les filles comme chez les garçons

Usage dans le mois et quotidien du tabac selon le sexe et le niveau de classe




Source : la santé des jeunes en Bretagne en 2017 – Exploitation ORS Bretagne

Age de début de la consommation quotidienne de tabac selon le sexe

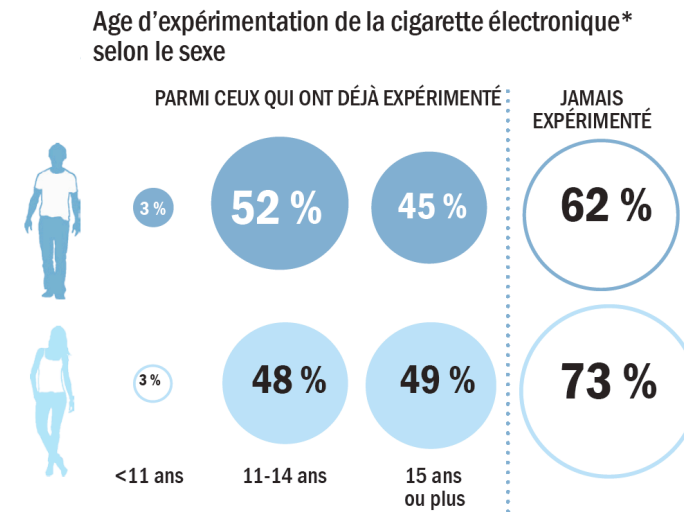


Source : La santé des jeunes en Bretagne en 2017 - Exploitation ORS Bretagne

Usages de la cigarette électronique et du narguilé chez les jeunes scolarisés




- Une **expérimentation de la cigarette électronique** qui concerne moins les **filles : 27 %** que les garçons (37 %)
 - Majoritairement essayée avant 15 ans, chez les filles comme chez les garçons
- **18 % des collégiennes et 22 % des lycéennes** l'ont utilisée dans le mois, pour 26 % des collégiens et 27 % des lycéens
- Une **expérimentation du narguilé** plus nettement masculine : 30 % que **féminine : 21 %**



*Age à l'expérimentation non disponible pour le narguilé
Source : La santé des jeunes en Bretagne en 2017 - Exploitation ORS Bretagne

Evolution des usages du tabac à 17 ans



- Forte baisse de l'expérimentation du tabac en 2017, plus marquée chez les filles

- Mais toujours supérieure à la France

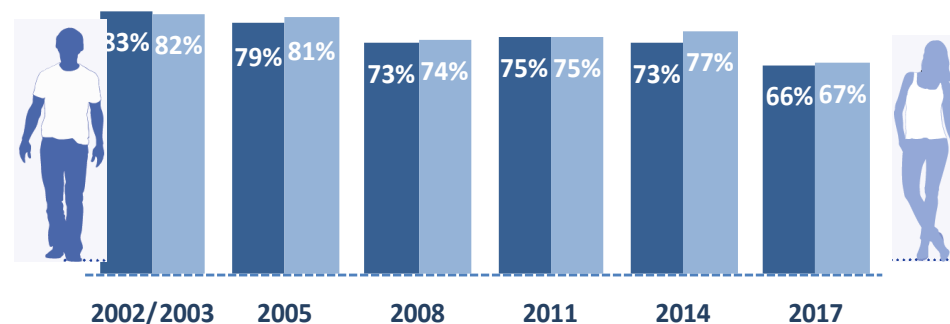
- France 2017 : Garçons 58% / Filles 60%

- Un tabagisme quotidien en diminution en 2017

- Mais toujours supérieur à la France

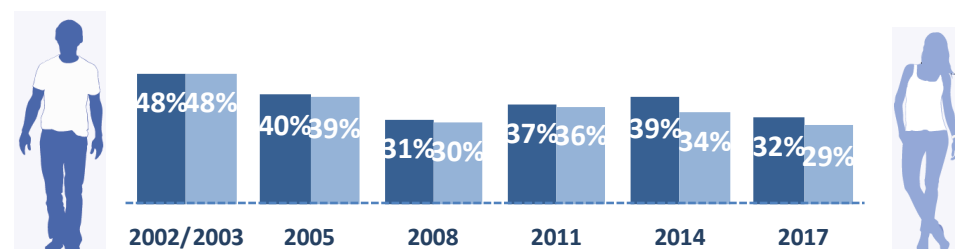
- France 2017 : Garçons 26% / Filles 24%

Évolution de l'expérimentation de tabac à 17 ans selon le sexe en Bretagne




Source : OFDT-ESCAPAD– Exploitation ORS Bretagne

Évolution du tabagisme quotidien à 17 ans selon le sexe en Bretagne



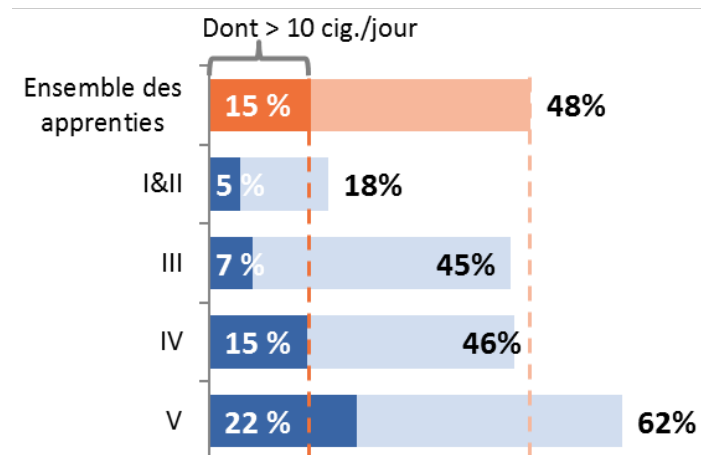
Source : OFDT-ESCAPAD– Exploitation ORS Bretagne

Tabagisme quotidien chez les apprenti-e-s

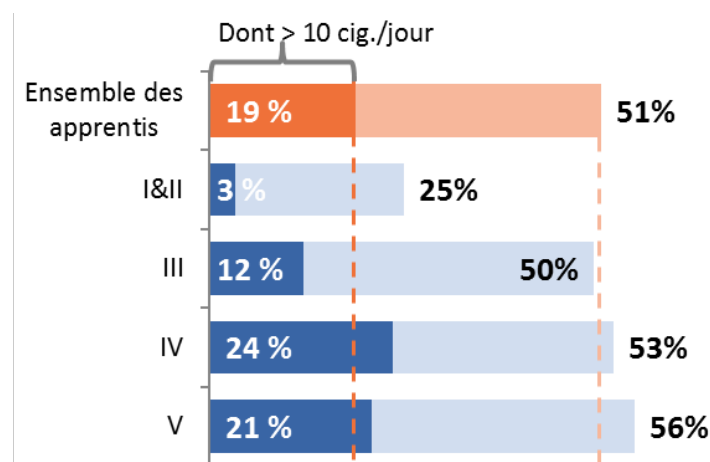


- 1 apprenti sur 2 est fumeur quotidien sans différence selon le sexe
- Une prévalence du tabagisme quotidien, d'autant plus élevée que le niveau d'apprentissage est bas, chez les filles comme chez les garçons
- 62 % des apprenties de niveau V fument tous les jours, 22 % de manière intensive

Tabagisme quotidien et intensif selon le sexe et le niveau d'apprentissage en Bretagne




Source : Santé des apprenti.e.s 2015 – Exploitation ORS Bretagne



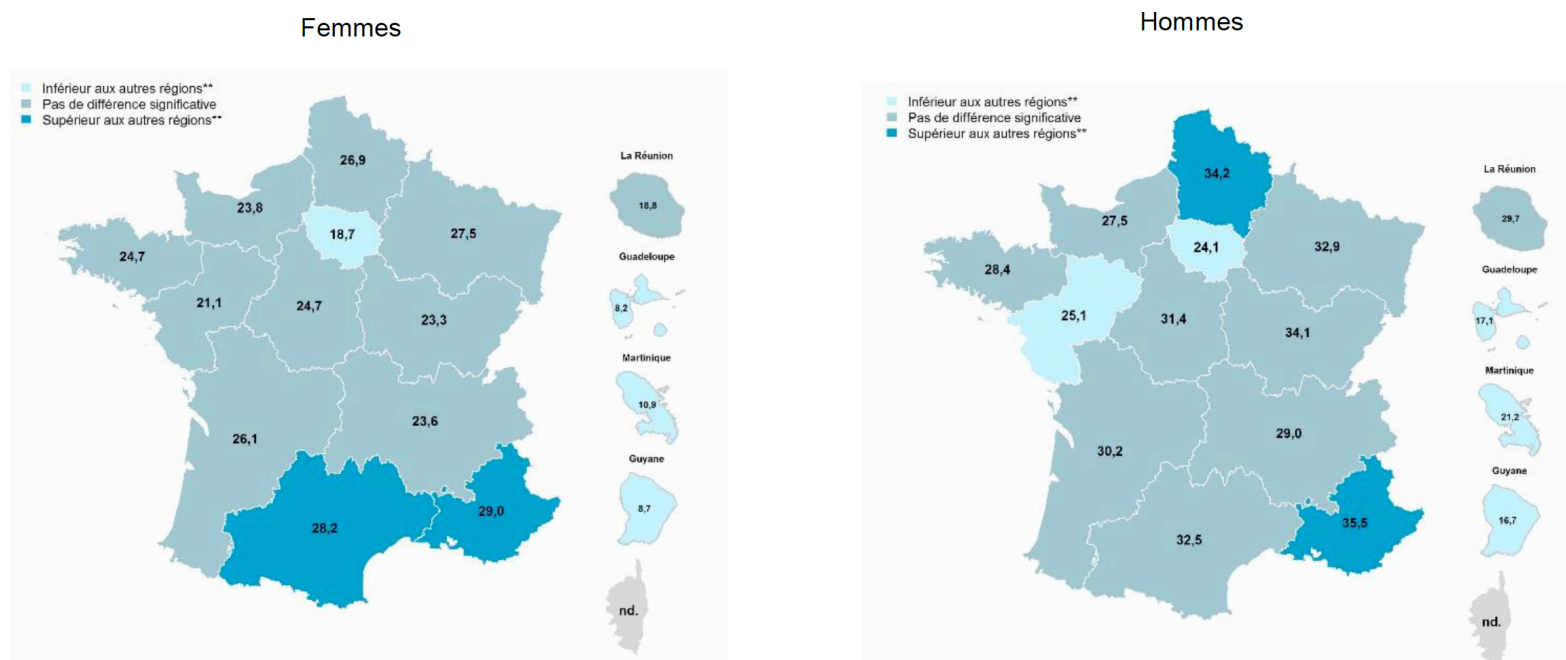
Source : Santé des apprenti.e.s 2015 – Exploitation ORS Bretagne

Usages en population générale de 18 à 75 ans (1/3)




- Une prévalence standardisée régionale du **tabagisme quotidien non différente** de celle de l'ensemble des autres régions, chez les femmes comme chez les hommes

Figure 2 : Prévalences régionales standardisées* du tabagisme quotidien chez les adultes de 18 à 75 ans selon le sexe, en 2017 (France métropolitaine) et en 2014 (départements et régions d'outre-mer)



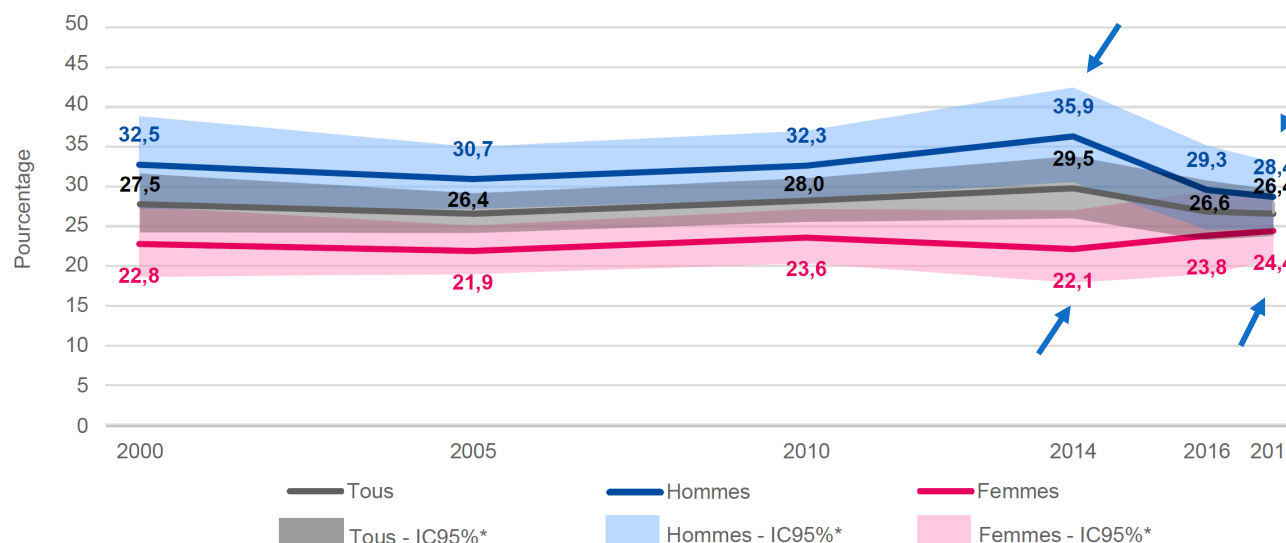
Sources : Baromètre de Santé publique France 2017 (Santé publique France), Baromètre santé DOM 2014 (Inpes).

Usages en population générale de 18 à 75 ans (2/3)



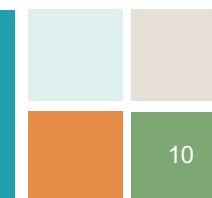
- Une prévalence du tabagisme quotidien, stable en Bretagne entre 2000 et 2014, chez les hommes et les femmes
- Entre 2014 et 2017 :
 - Une diminution chez les hommes : 35,9 % à 28,4 %
 - Une **progression** chez les femmes : 22,1 % à 24,4 %

Figure 7. Évolution de la prévalence du tabagisme quotidien selon le sexe parmi les 18-75 ans, Bretagne, 2000-2017



Sources : Baromètre de Santé publique France 2017 (Santé publique France)

Usages en population générale de 18 à 75 ans (3/3)

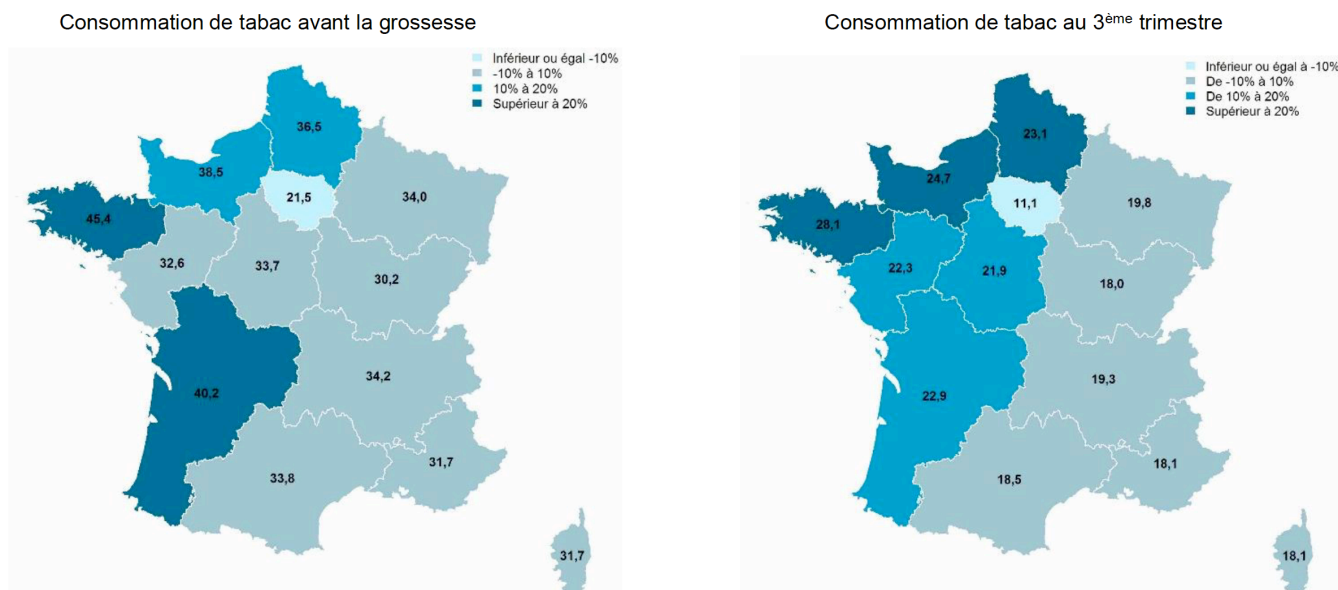


- Les femmes plus nombreuses que les hommes à n'avoir jamais fumé : 40,8 % vs 29,3 % et 30,3 % d'ex-fumeuses pour 38,6 % d'ex-fumeurs
- 29 % des femmes et 32,1 % des hommes déclarent fumer quotidiennement ou occasionnellement
- Parmi les fumeurs quotidiens : un souhait d'arrêter de fumer plus marqué chez les femmes :
 - Envie d'arrêter 62 % (vs 57,4 % chez les hommes)
 - Projet d'arrêter dans les 6 mois : 28,7 % (vs 26,3 % chez les hommes)
 - Tentative d'arrêt : 26,4 % (vs 22,2 % chez les hommes)
- Une expérimentation de la cigarette électronique moins fréquente chez les femmes : 30,4 % (vs 39,7 % chez les hommes)
- Une proportion d'utilisateurs quotidiens de la cigarette électronique 2 fois moins élevée chez les femmes : 3,2 % (vs 6,0 % chez les hommes)

Chez les femmes enceintes


- Une prévalence standardisée du tabagisme **avant la grossesse** (45,4 %) **supérieure** de plus de 20 % à la moyenne nationale (30,0 %)
- De même que la prévalence du tabagisme au **troisième trimestre** : **28,1 %** (16,2 % en moyenne nationale)

Figure 5 : Prévalences régionales standardisées* du tabagisme chez les femmes enceintes avant la grossesse et au 3^{ème} trimestre en 2016, et écarts relatifs** à la prévalence nationale



Source : Enquête nationale périnatale 2016 (Inserm).

Conséquences sanitaires de la consommation de tabac (1/2)

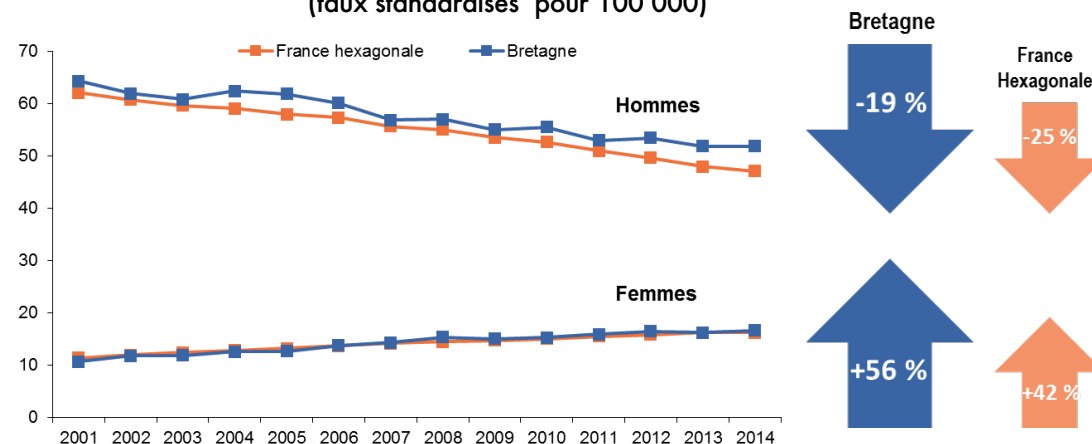


- En 2013-2015, plus de 4 000 décès imputables au tabac dont 1 sur 5 (22 %) survenu avant 65 ans
 - 1 décès prématuré sur 5 concerne une femme : 79 % cancers du poumon, 14 % cardiopathies ischémiques, 7 % BPCO

■ Entre 2001 et 2014 :

- Augmentation chez les femmes : +56%
- Diminution chez les hommes : -19%, mais les bretons affichent une surmortalité par rapport à la France


Évolution de la mortalité prématurée liée au tabac en Bretagne et en France entre 2001 et 2014* (taux standardisés pour 100 000)



*Année centrale de la période triennale

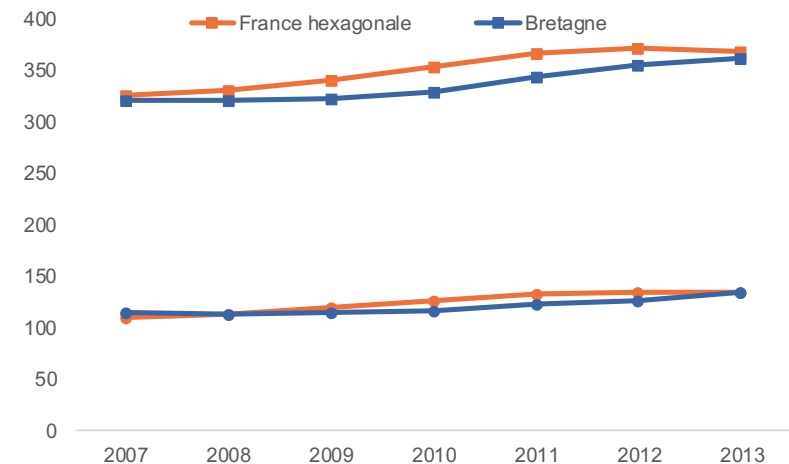
Sources : Inserm CépiDc, Insee, Fnors Score-Santé

Conséquences sanitaires de la consommation de tabac (2/2)



- En 2014, plus de 9 200 nouvelles admissions en ALD liée au tabac...
 - Majoritairement des hommes (66%)
- Entre 2007 et 2013 :
 - Chez les hommes, augmentation jusqu'en 2012 puis tendance à la stabilité
 - **Progression chez les femmes : +16%**


Évolution des taux standardisés de nouvelles admissions en ALD liée au tabac selon le sexe entre 2007 et 2013* (taux standardisés pour 100 000)



*Année centrale de la période triennale

Sources : CNAMTS-MSA-RSI – Insee- Fnors SCORE-Santé

En conclusion ...



- Des usages, chez les jeunes filles scolarisées, qui s'installent au collège et progressent jusqu'à la fin du lycée
- Une inflexion des tendances qui semble s'amorcer en 2017 chez les jeunes filles de 17 ans
- Une prévalence du tabagisme quotidien plus élevée chez les apprenties, en particulier dans les niveaux d'apprentissage les plus bas
- Une prévalence du tabagisme quotidien chez les femmes de 18 à 75 ans qui a progressé entre 2014 et 2017 et dans cette population :
 - L'envie d'arrêter de fumer exprimée par 6 femmes sur 10 qui fument quotidiennement
 - Un faible usage quotidien de la cigarette électronique
- Des prévalences du tabagisme avant la grossesse et au troisième trimestre, nettement supérieures à la moyenne nationale
- Une progression de la mortalité liée au tabac, et des nouvelles admissions en ALD pour pathologies liées au tabac, chez les bretonnes

Pour en savoir plus ...

15



www.orsbretagne.fr